



# Guía Roaming para selección de red manual

## Iphone 6, 6s 7



**En caso no se registre de forma manual en destino visitado realizar lo siguiente:**

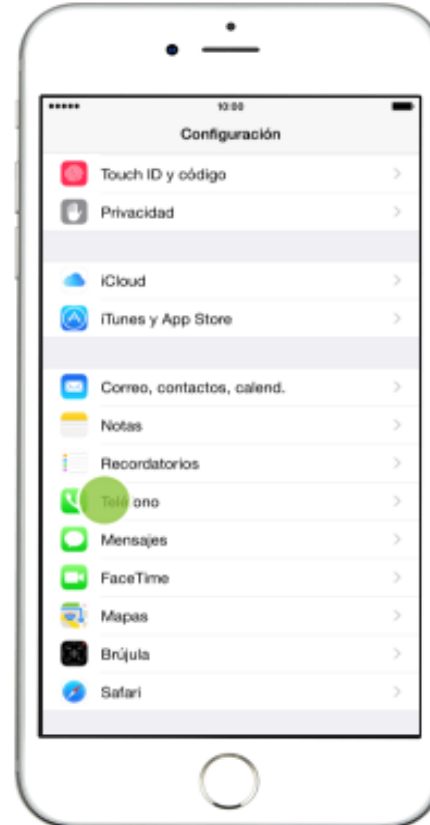


# Selección de Red Manual Iphone



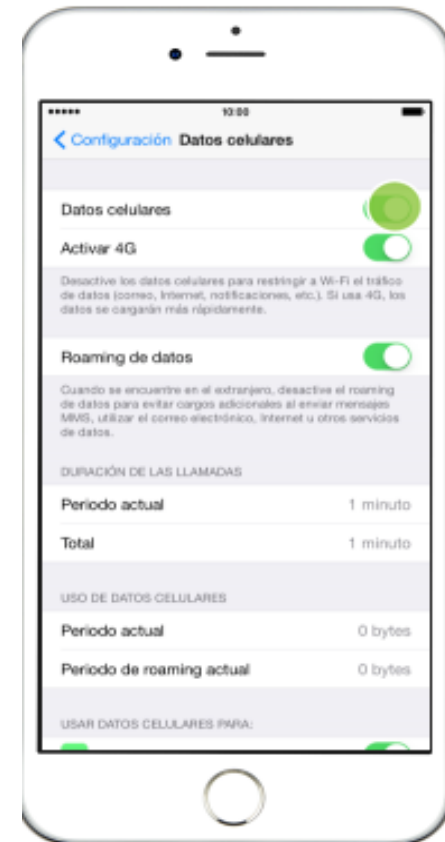
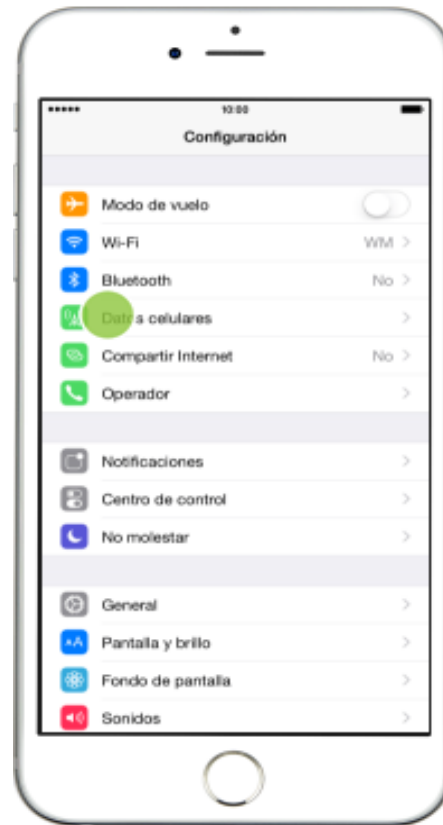
Selecciona  
Operador  
Cambia a gris y  
espera que  
aparezca  
operador que  
brinde servicio  
en destino a  
visitar

# Selección de ID llamada Iphone



Mostrar ID de llamada debe aparecer en verde fuerte

# Selección de Datos Mviles Iphone



**Favor en la opción de activar LTE o 4G que aparezca en gris porque aun no se cuenta con este servicio en Roaming o seleccionar solo 3G**

Johanna González

2420-6973

5826-1110

[www.claro.com.gt](http://www.claro.com.gt)

[roaming@claro.com.gt](mailto:roaming@claro.com.gt)

